

1997

NUZZI

s.r.l.s.

INDUSTRIAL AND RESIDENTIAL LOCK SYSTEMS



SOLUZIONI DI
CHIUSURA

RESIDENZIALI
INDUSTRIALI



porte sezionali



porte basculanti



cancelli riducibili




FINITURE SUPERFICIALI



LAVORAZIONI SUPERFICIALI



COLORAZIONI STANDARD



simil ferro
micaceo

rovere



RIVESTIMENTI

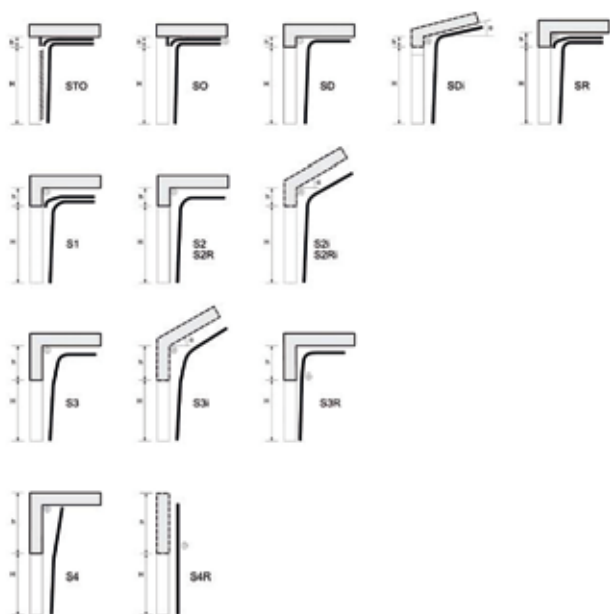


I pannelli vengono prodotti con lamiera di acciaio zincato sendzmir trattate da ambo i lati con primer e rivestite sulla parte esterna con:


- vernice in varie tinte RAL;
- vernice in essenza legno: chiaro e scuro;
- PVC con varie essenze legno;

				LISCIO				STUCCO				LEGNO			
Plast.	Prev.	COLORAZIONI		L	R	C	Q	L	R	C	Q	L	R	C	Q
	✓		*Ral 9016	■●		■●							■●	■●	■●
	✓		*Ral 9002						■●						
	✓		*Ral 6005										■●	■●	
	✓		*Ral 8014											■●	
	✓		*Ral 9006	■●					■●				■●		
	✓		*Ral 7016	■●		■●									
✓			Legno DL89	■●		■●								■●	
✓			Legno DL96	■●		■●								■●	
✓			Legno DL12			■●									

L. PIANA R. RIGATA C. RIGA CENTRALE Q. CASSETTATO ■ H. 500 mm ● H. 610 mm *Simile al RAL



SCORRIMENTO





4

5

PIU' SPAZIO





Pannelli uniti da piastre di elevata qualità, verniciate a polvere o da cerniere in acciaio inox facili da regolare e rulli in nylon sagomati, fissati con cuscinetti a sfera per assicurare e garantire un funzionamento regolare e silenzioso.

flexiforce^{FF}



La facile e bilanciata scorrevolezza è garantita da meccanica Flexiforce, le molle sono realizzate per ogni singola porta, di lunga durata, progettate per almeno 20.000 cicli di apertura e chiusura.



AUTOMAZIONE RESIDENZIALE



Serie Comfort 300
Comfort e perfetta efficienza

Le punte di diamante nel loro bianco brillante sono le automazioni Comfort 360, 370 e 380. La tecnologia blueline brevettata da Marantec riduce il consumo elettrico a praticamente zero per tutto il tempo in cui il motore non è in funzione, mentre l'innovativa funzione speed permette di aprire la porta ad una velocità doppia rispetto al normale.

L'illuminazione di cortesia doppia a LED è sufficiente anche per i garage più spaziosi.



luce led



Serie Comfort 200
Per soddisfare ogni desiderio

Le automazioni Comfort 260, 270 e 280 sono i classici. Arrivati ormai alla quinta generazione, convincono sempre i nostri clienti grazie alla loro centralina intelligente che preserva la meccanica della porta e garantisce la massima durata ed efficienza energetica.

L'illuminazione di cortesia tradizionale viene aggiornata alla moderna tecnologia a LED.

luce led



luce led

BEST QUALITY

Un doppio dispositivo anti-effrazione

È possibile che un'automazione possa anche proteggerci da un tentativo di effrazione? Logicamente un'automazione non può opporsi alla forza bruta, ma qualcosa riesce comunque a fare. Grazie alla funzione di controllo elettronico anti-effrazione svolto dalla centralina, alla robustezza dell'ingranaggio irreversibile del motore, al blocco meccanico previsto sulla guida, diventa impossibile cercare di aprire la porta semplicemente spingendola e sollevandola di peso.



AUTOMAZIONE INDUSTRIALE



Dynamic xs.awg con centralina CS 310
Per le applicazioni più complesse

Le automazioni Dynamic xs.awg dispongono di un foro albero motore predisposto per l'inserimento di boccole adattatrici di diverse forme e diametri, per poter essere abbinate a tutti gli alberi a molle presenti sul mercato, sempre con l'installazione in presa diretta. Sono dotate di uno sblocco manuale d'emergenza utilissimo da utilizzare per le manutenzioni e della nuovissima centralina esterna CS 310.

Mod.xs.base: Offre diversi tipi di motoriduttore e la centralina Control x.base integrata.



luce led



STA 1 con centralina CS 310
Perfetto per le porte sezionali con albero a molle

La nostra automazione STA 1 è ideale per le porte sezionali industriali bilanciate a molle. Il suo motoriduttore garantisce massima potenza in poco spazio, data la sua costruzione compatta e particolarmente stretta.



BEST QUALITY

Un doppio dispositivo anti-effrazione

È possibile che un'automazione possa anche proteggerci da un tentativo di effrazione? Logicamente un'automazione non può opporsi alla forza bruta, ma qualcosa riesce comunque a fare. Grazie alla funzione di controllo elettronico anti-effrazione svolto dalla centralina, alla robustezza dell'ingranaggio irreversibile del motore, al blocco meccanico previsto sulla guida, diventa impossibile cercare di aprire la porta semplicemente spingendola e sollevandola di peso.





concept - efficiency

NUZZI S.r.l.s. opera da oltre vent'anni nell'ambito dei sistemi di chiusure civili ed industriali. Da sempre un'azienda familiare, fondata da Giuseppe Nuzzi nel 1991, oggi è gestita con dinamismo e intraprendenza dalla seconda generazione.

Il nostro rapporto con i Clienti ci ha portato ad essere tra le prime aziende qualificate nel servizio di posa in opera, assistenza e manutenzione ordinaria per il Piemonte la Liguria e la Valle d'Aosta.

Il valore aggiunto di NUZZI è un mix equilibrato di spirito innovativo, ricerca, sperimentazione sui materiali e la volontà di ascoltare e comprendere le necessità del Cliente: la sua massima soddisfazione è da sempre il nostro unico obiettivo, che ci impegnamo a raggiungere ogni giorno con disponibilità, flessibilità e passione per il nostro lavoro, mettendo a disposizione i nostri tecnici qualificati, risolvendo così qualunque problematica nel più breve tempo possibile.

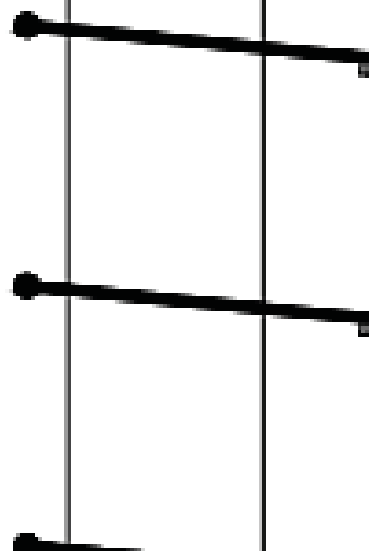
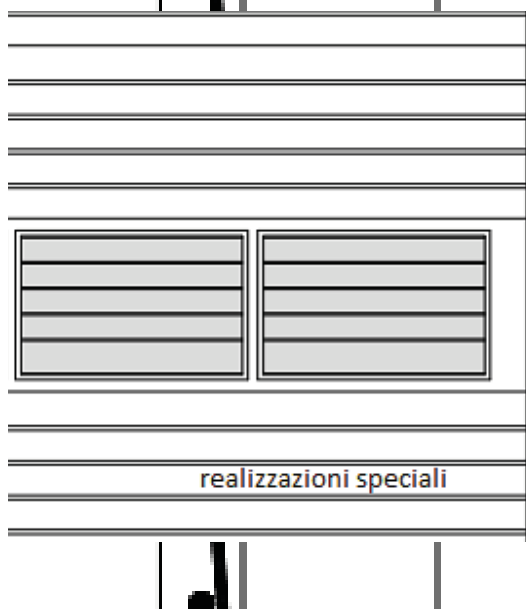
Di rilevante importanza, diviene il riguardo e l'impegno alla tutela del Cliente ed al personale che con premura adempie alle richieste della professione, per questo la NUZZI S.r.l. organizza periodicamente corsi di formazione dedicati alla sicurezza e all'aggiornamento tecnico.

Il concept efficiency

competenza e prontezza nell'assolvere le proprie mansioni e la capacità di raggiungere i risultati richiesti.



quantizzazione



adeguamento e funzionalità

Progettiamo Insieme il Piano Migliore per le Vostre Esigenze



La Manutenzione Ordinaria oltre ad essere obbligatoria, garantisce il mantenimento delle funzionalità e le sicurezze delle chiusure automatiche, che a lungo potrebbero perdere efficienza, creando così continue spese straordinarie.

La NUZZI S.r.l. con la manutenzione programmata, assicura il buon funzionamento, per un periodo di sei mesi dalla data di ultima manutenzione avendo così un controllo regolare ed approfondito delle Vostre chiusure mantenendole in sicurezza.



cancelli




porte automatiche e pareti mobili



tapparelle



portali isotermici - baie di carico



barriere automatiche



serrande

Le chiusure automatizzate (commerciali, civili, industriali e pedonali) devono, per decisione della Commissione dell'Unione Europea, rispondere alla Direttiva Macchine (2006/42/EG). Per macchina la Direttiva Macchine 2006/42/EG definisce un insieme di pezzi, di cui almeno uno mobile, collegati tra loro e mossi da energia non dipendente dall'azione dell'uomo quale motori, energia di gravità, molle, ecc...



Obblighi derivanti dall'utilizzo di macchine: marcatura CE, libretto uso e manutenzione, valutazione dei rischi. Il Decreto Legislativo 81/2008 sulla sicurezza nei luoghi di lavoro, obbliga a fare manutenzione a impianti, macchine, dispositivi di sicurezza ecc. introducendo il concetto di regolarità (art. 15.c).

Inoltre il medesimo D.LGS. 81/08 impone l'immediata eliminazione dei difetti e dei fuori uso che possano in qualche modo pregiudicare la sicurezza (art. 15.z). Il DPR 151/2011 cita testualmente: gli Enti e i Privati responsabili di attività soggette a controlli di prevenzione incendi, hanno l'obbligo di mantenere in stato di efficienza i sistemi, i dispositivi e di effettuare verifiche di controllo e manutenzione.

I controlli, le verifiche e gli interventi di manutenzione devono essere annotati su apposito registro che deve essere reso disponibile ai controlli.

Il D.Lgs. 81/08 dispone che tutte le porte sulle vie di fuga, le porte tagliafuoco e quelle munite di dispositivi di chiusura automatici, devono essere regolarmente controllate affinché operino in perfetto stato di efficienza. L'attività periodica di controllo e la manutenzione devono essere effettuate da personale competente e qualificato.





rivenditore autorizzato

NUZZI S.r.l.s.

Strada Del Drosso, 205 /20
10135 TORINO
TEL|FAX 011 3473991
E-Mail nuzzi@nuzzi.biz
www.nuzzi.biz